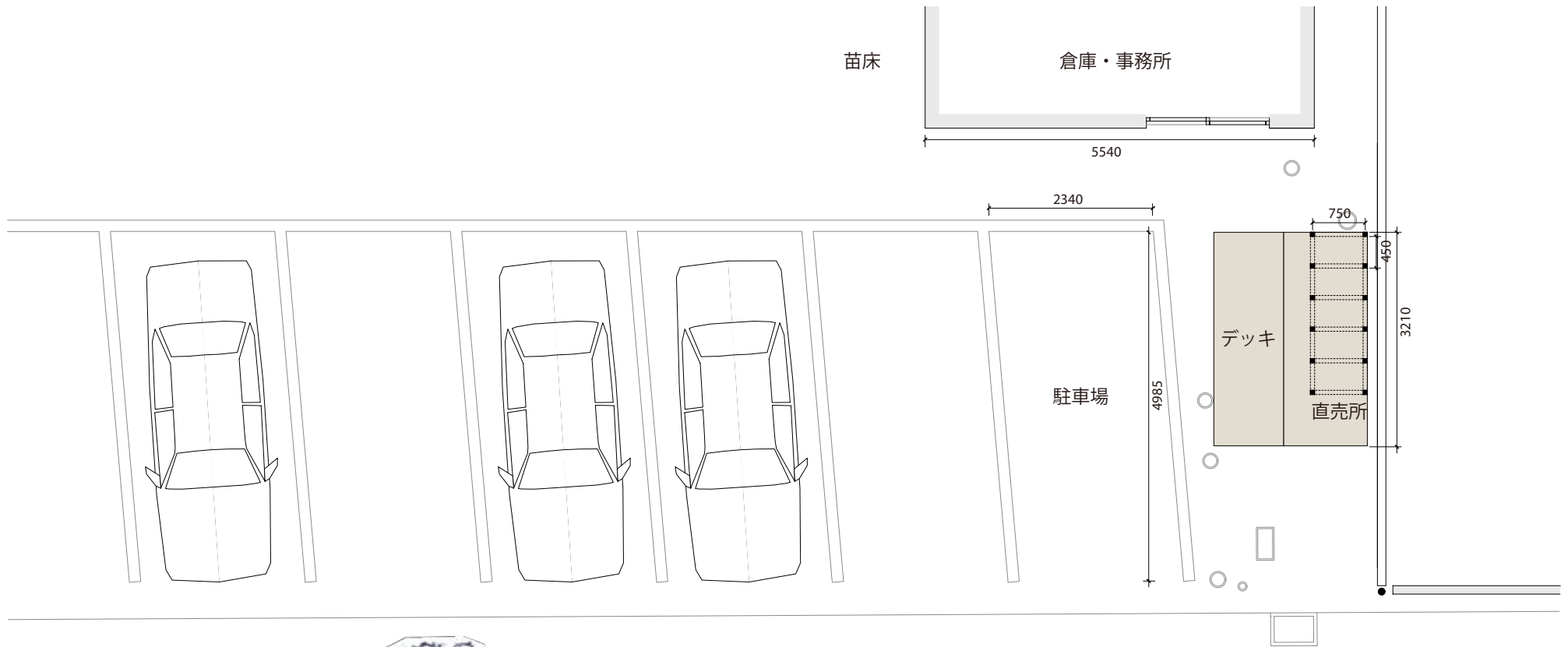


金菜屋 敷地周辺の様子



金一さんの駐車場から関野通りを東に臨んだ風景

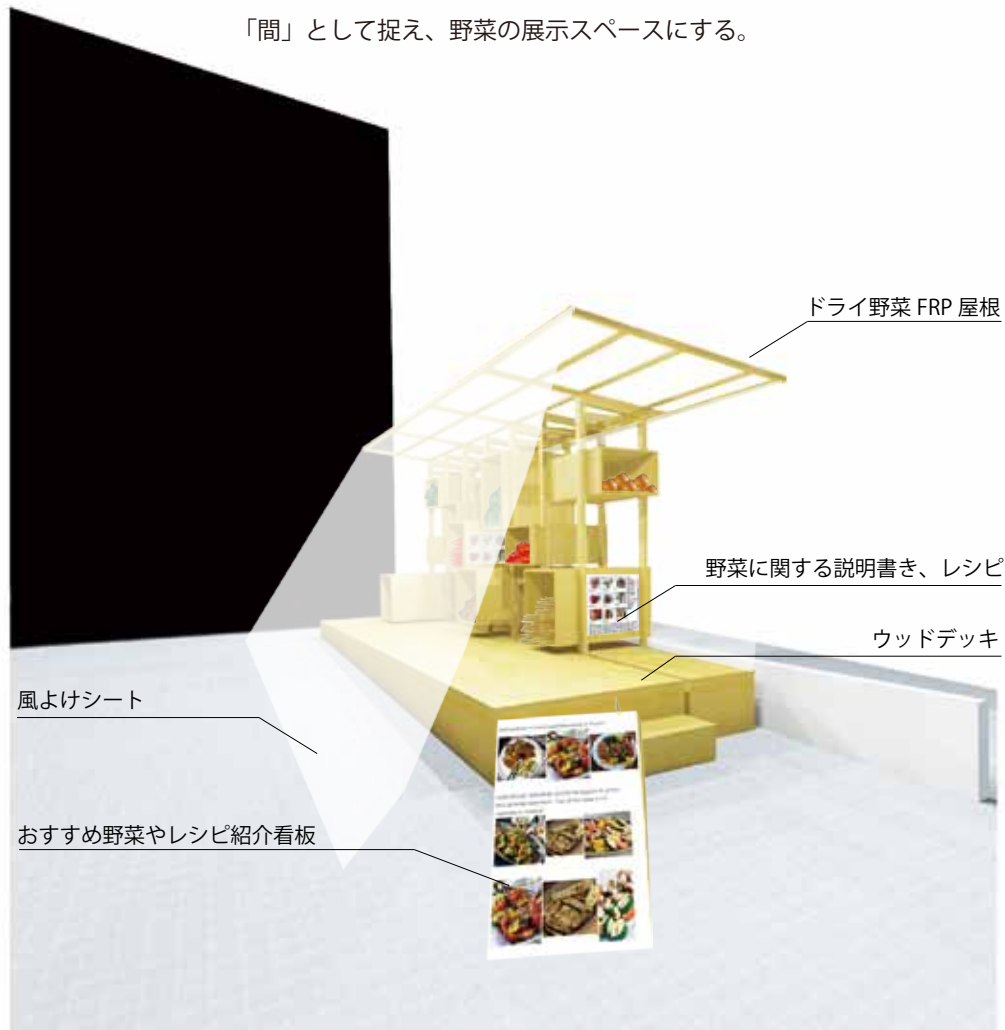


金一さんの事務所と敷地

Design

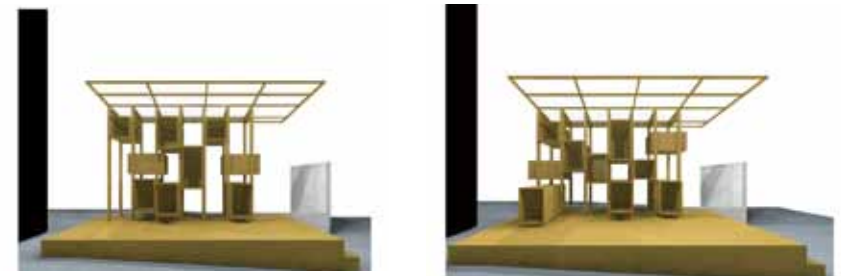
Concept of design1 柱の間

本来建具などを取り付け機能的に使用する柱間を、床の間のように「間」として捉え、野菜の展示スペースにする。



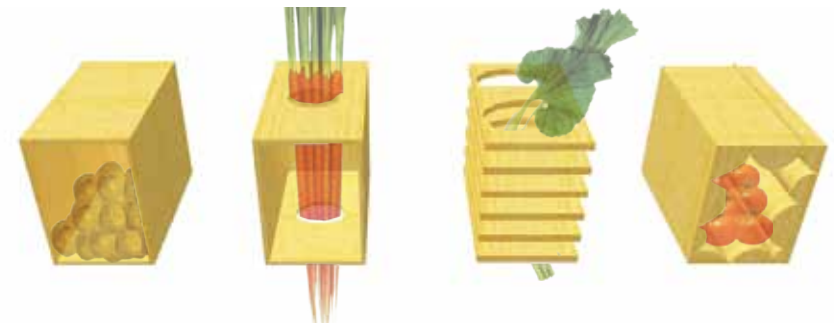
Concept of design2 可動性ディスプレイ

旬の野菜が四季折々に変化するのに応じて、ディスプレイの位置も変更可能。



Concept of design3 展示ボックス

展示用のボックスは、野菜に合わせオーダーメイドで作られる。



2010.11.9 間伐 @ 小菅

山梨県小菅村の多摩川源流研究所の主催する「緑のボランティア」という間伐ボランティアに参加した。一般の参加者と共に、ノコギリとロープを使い、杉と檜の間伐を行った。



2011.6.14,15,16 製材 @ 奥多摩

奥多摩にある東京農業大学の演習林で製材実習を行った。農大の技術指導員の指導のもと、チェーンソーを土台に固定したログソールという機械を用いて簡易製材を行った。



2011.10.11 加工 @ 小金井

小金井の岩崎工務店の協力のもと、材の加工を行った。自動カンナをかけ表面を磨き、ビスや釘を極力使用しないために仕口に切り込みを入れ凹凸を施した。



2011.11.21,25 施工 @ 小金井

小金井の岩崎工務店の協力のもと、施工工事を行った。駐車場にコンクリートブロックで基礎工事を行い、土台・柱・梁・屋根を組み上げ、土台にデッキを張った。

